

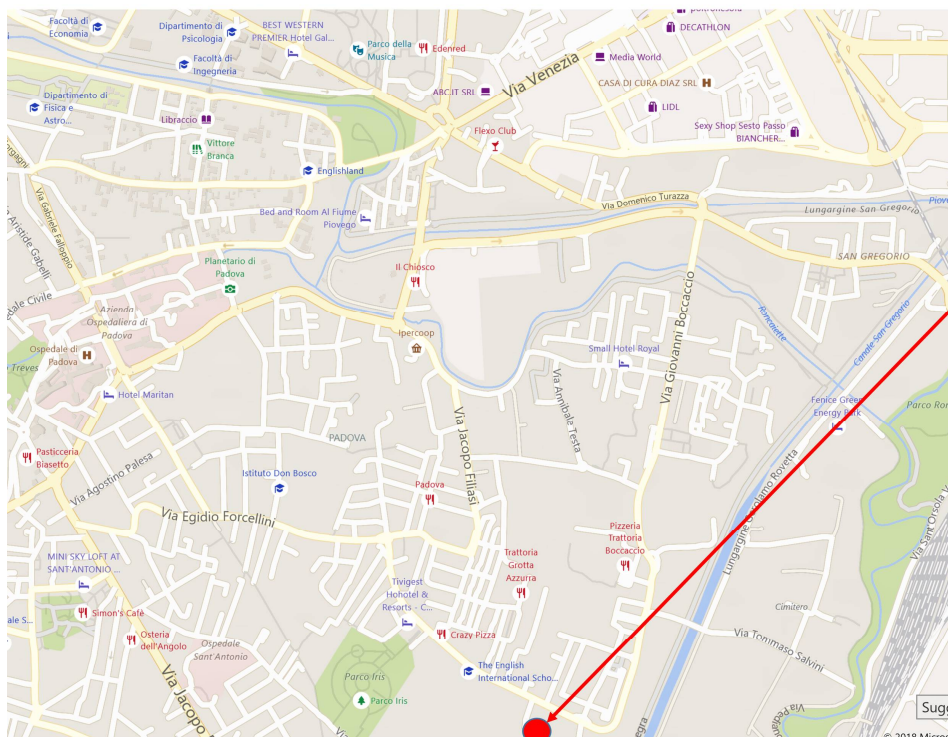
Lauree di Ingegneria c/o Centro Congressi “Papa Luciani”: istruzioni

Come è noto, il Centro Convegni “Papa Luciani”, a partire da novembre 2018, ospiterà le sessioni di laurea e laurea magistrale in Ingegneria.

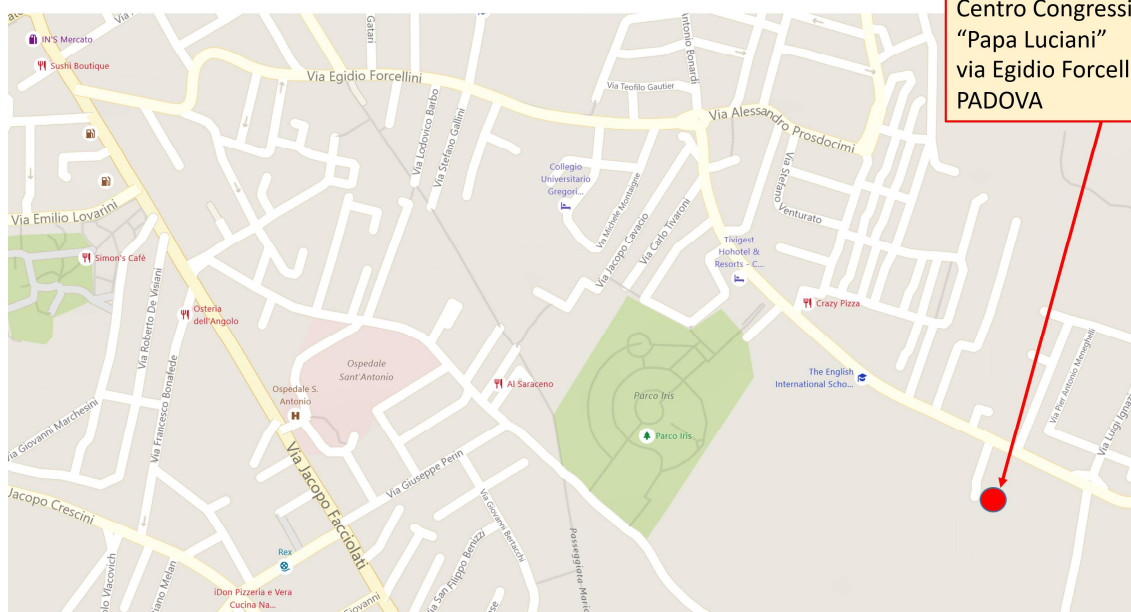
1. Dove si trova e come si raggiunge il Centro Congressi “Papa Luciani”

Il Centro Congressi “Papa Luciani” si trova in via Egidio Forcellini 170/A a Padova.

Dista 1.9 km dal Policlinico Universitario, 2.5 km dal centro storico, 4.2 km dalla Stazione FS. La posizione del Centro Congressi è visualizzata nelle due immagini seguenti, con diverso dettaglio.



Centro Congressi
“Papa Luciani”
via Egidio Forcellini 170/A
PADOVA

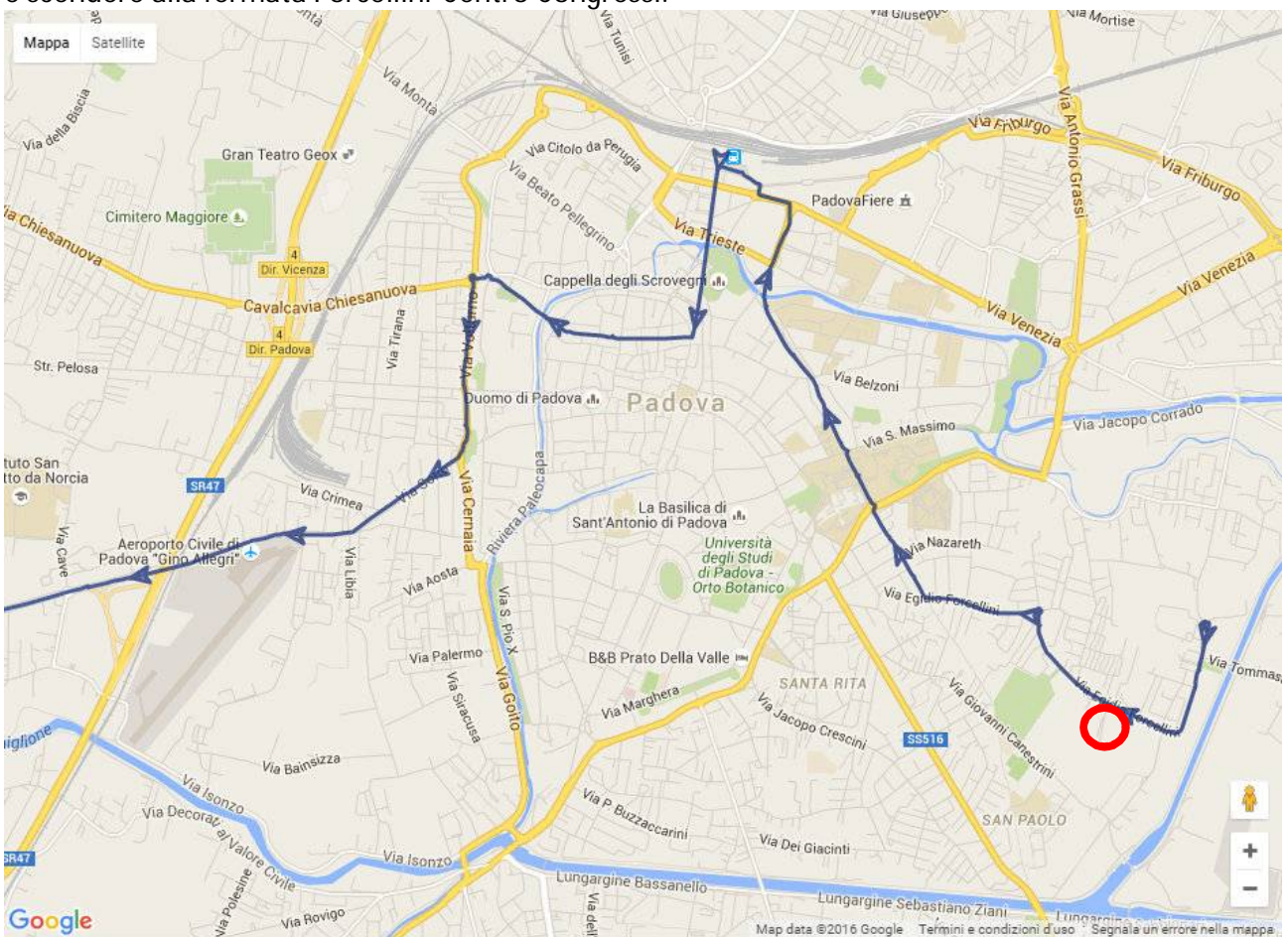


Centro Congressi
“Papa Luciani”
via Egidio Forcellini 170/A
PADOVA

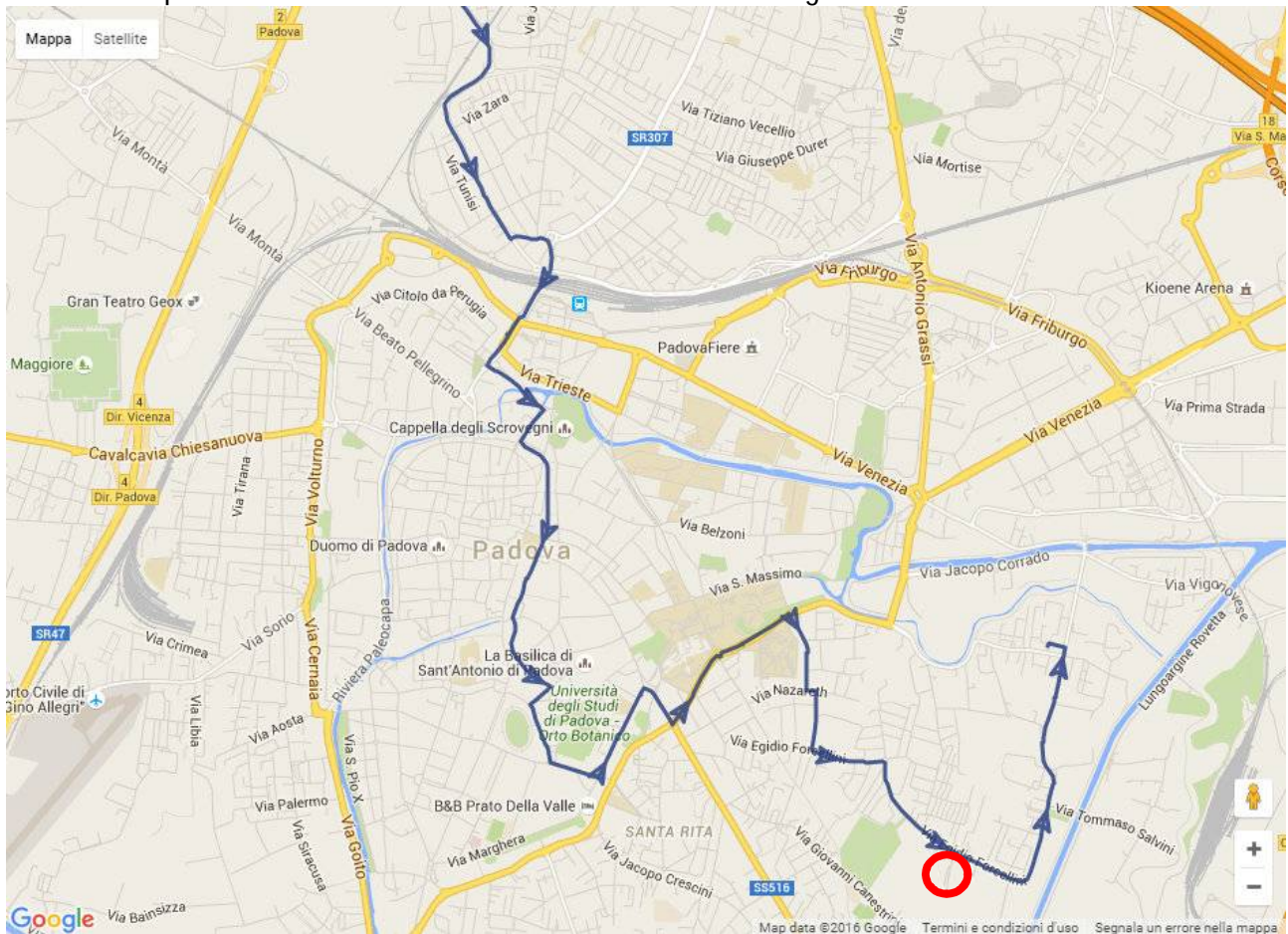


Per chi arriva in auto, il Centro Congressi Padova mette a disposizione un parcheggio gratuito, scoperto e incustodito, recentemente ampliato a 480 posti auto. Di fronte all'ingresso del Centro Congressi, c'è un parcheggio riservato ai docenti.

Il Centro Congressi è collegato al centro di Padova dalle linee di autobus n. 6 e n. 13. Per la **Linea N. 6**, dal piazzale della Stazione FS si può prendere l'autobus in direzione "Terranegra" e scendere alla fermata Forcellini-Centro Congressi:



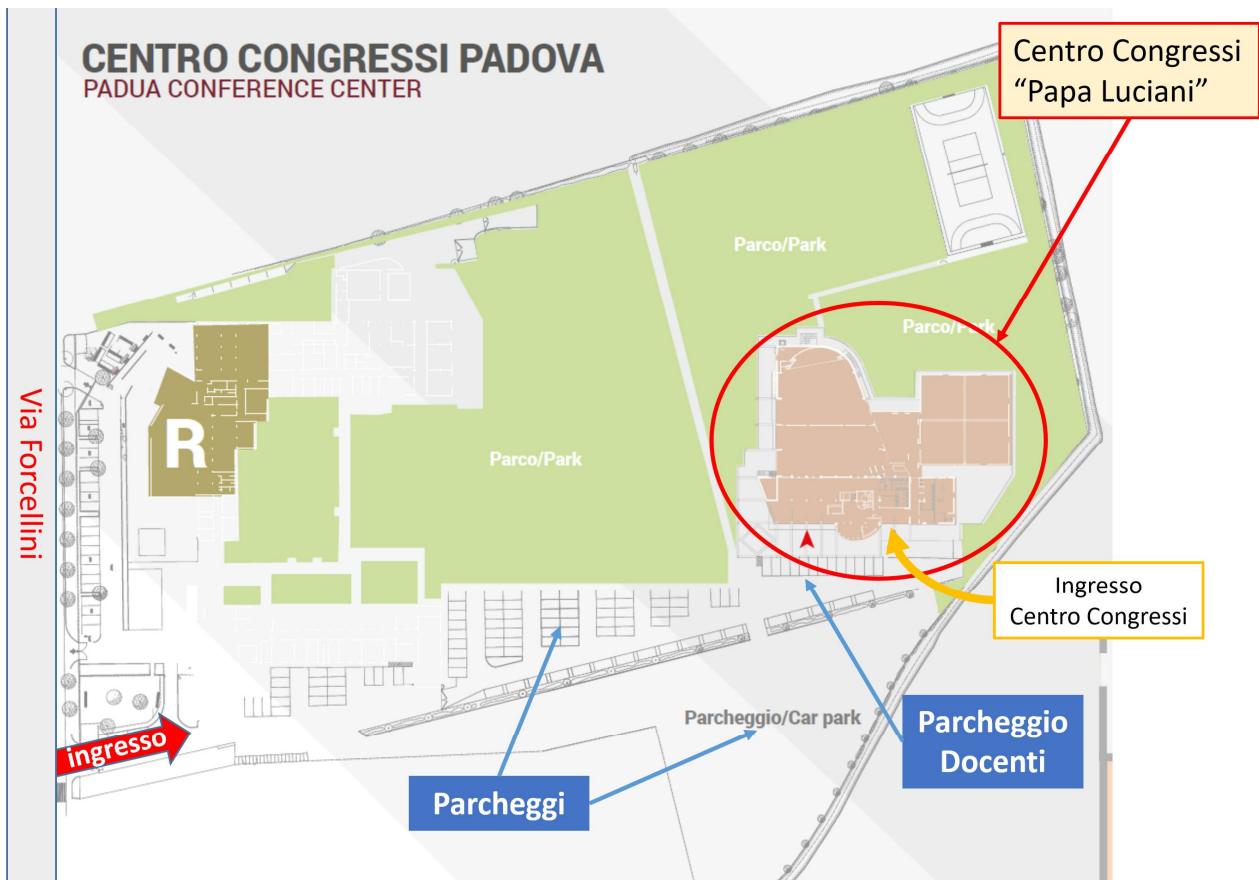
Per la Linea N. 13, dal piazzale della Stazione FS bisogna girare a destra e percorrere a piedi Viale Codalunga per 400 m fino alla fermata "Codalunga Liceo"; da lì, si può prendere l'autobus, e scendere dopo 20 fermate alla fermata "Forcellini-Centro Congressi":



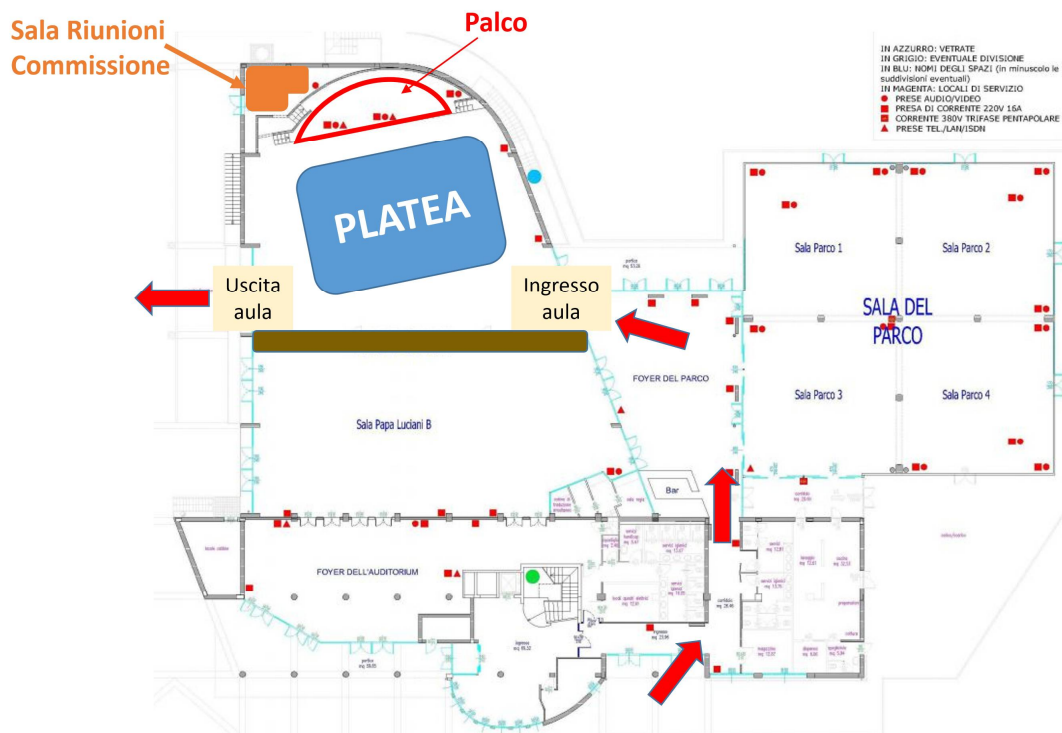
Ulteriori informazioni sulle strutture, sulla localizzazione e sui servizi del Centro Congressi sono reperibili sul sito:

<http://www.centrocongressipadova.it/>

2. Accesso al Centro Congressi "Papa Luciani" e all'Aula delle Lauree di Ingegneria



Una volta entrati nell'area di pertinenza del Centro Congressi, l'accesso alle aule avviene dal piano terra, così come illustrato sopra. Superato il corridoio, si arriva nel "foyer del parco"; sulla sinistra c'è l'ingresso all'aula, come è visibile nell'immagine sottostante, che evidenzia anche i flussi per ingresso/uscita dall'aula. Tutto sarà comunque illustrato con opportuna cartellonistica.



Come è ben visibile nelle immagini sottostanti, l'aula è ben attrezzata, con una ampia capienza, che consente di proclamare contemporaneamente fino a una dozzina di studenti, velocizzando le sessioni di Laurea Magistrale.

Si sta provvedendo alla collocazione di una rampa per l'accesso al palco di persone con disabilità motoria.



3. Indicazioni per le Commissioni e per i Presidenti

L'attività di "supporto" al lavoro delle Commissioni e di sorveglianza è affidata al personale della società GSA (in divisa e con targhetta identificativa) presente presso la **portineria del Centro Congressi** (tel. 049 8033717), nel "foyer del parco". Tale personale ha in custodia

- Le chiavi della Sala Riunioni della Commissione, sita a fianco del palco (si veda l'immagine sotto riportata),
- Le chiavi dell'armadietto (posto in Sala Riunioni) che contiene i Diplomi di Laurea da consegnare ai neolaureati (tali diplomi verranno consegnati giornalmente dai Servizi di Ateneo alla segreteria del Centro Convegni, che provvederà a depositarli nell'armadietto).

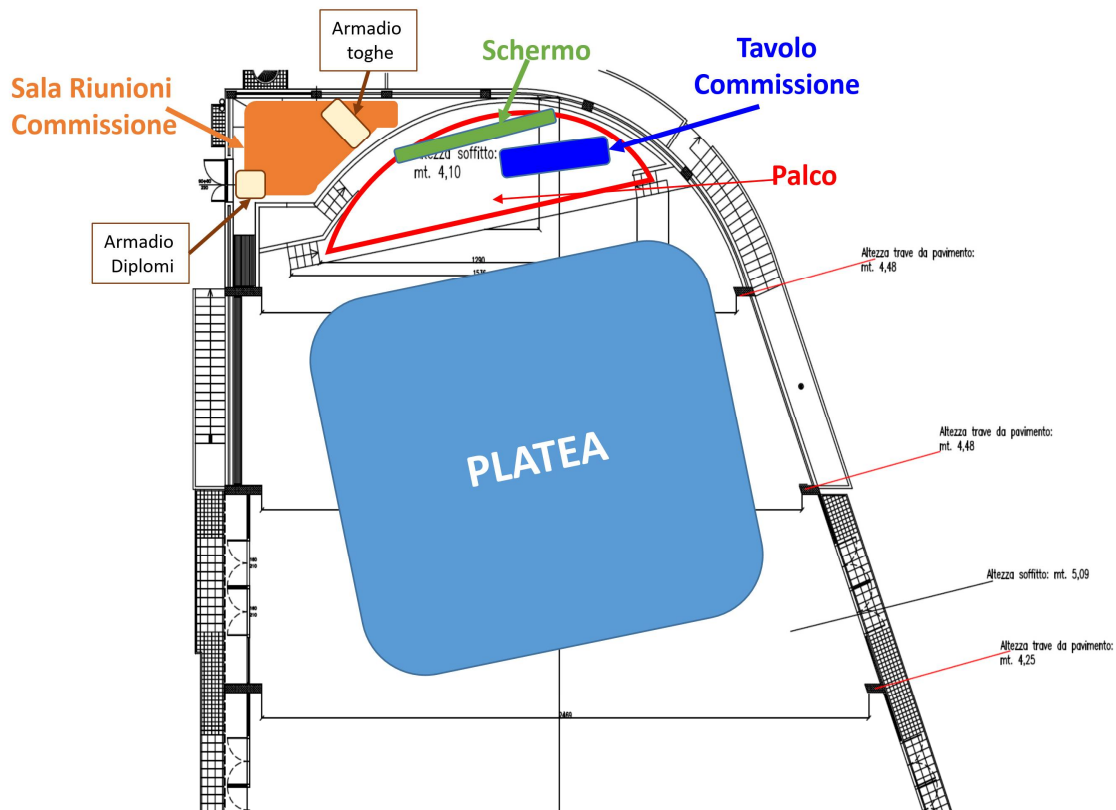
Nella Sala Riunioni è posto anche l'armadio delle toghe, che non è chiuso a chiave.

Le chiavi della Sala Riunioni e dell'armadietto Diplomi verranno consegnate dal personale di portineria al Presidente della Commissione.

Prima dell'inizio della sessione, il Presidente consegna copia dell'elenco dei laureandi al personale della GSA, che provvederà alla chiamata dei candidati.

A fine sessione,

- i diplomi eventualmente non consegnati vanno riposti nell'armadietto a cura del Presidente, apponendo il cartello "Non consegnati"; saranno poi ritirati dai Servizi di Ateneo;
- **il Presidente deve riconsegnare le chiavi alla Portineria.**



Sul palco è collocato il tavolo a cui siede la Commissione, con a lato il leggio dal quale il laureando presenterà la tesi magistrale. Il leggio è attrezzato con una connessione HDMI al proiettore. Sul tavolo della Commissione saranno installati 2 monitor, per seguire più agevolmente le presentazioni delle tesi.

Sarà cura dei singoli Dipartimenti e dei Presidenti di Commissione predisporre e collegare un PC portatile, con inserite tutte le presentazioni della sessione (similmente alla prassi già introdotta per le sessioni di laurea magistrale nell'Aula Magna di Ingegneria).